

MOSIN NAGANT




Ennen työskentelyn aloittamista poista patruunat pesästä ja makasiinista. Varmista patruunapesän olevan tyhjä.

VAIHE 1: Irrota tukki lukonkehiksestä (ja piipusta, mikäli tarpeellista).


VAIHE 2: Irrota lukko vetämällä liipaisinta, avaamalla lukko ja vetämällä se ulos kehyksestä.

VAIHE 3: Irrota laukaisukoneiston tappi ja ruuvi (Kuva 1).

Huom. Kuva 2 osoittaa osat, joita tarvitset ja joita et tarvitse.



Kuva 1




Kuva 2

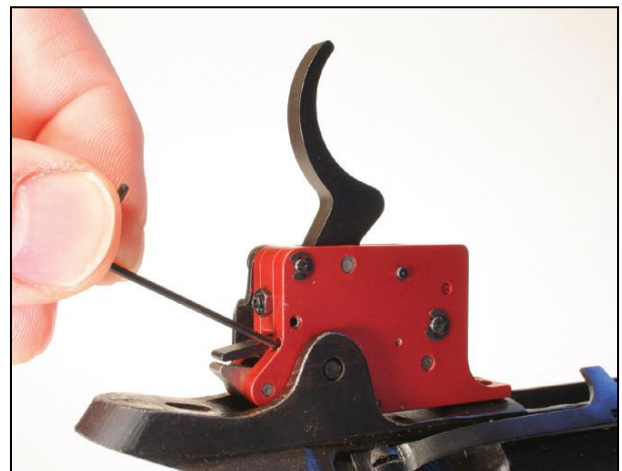
VAIHE 4: Aseta laukaisukoneiston tappi ja ruuvi paikoilleen (Kuva 3).

VAIHE 5: Kiristä kuusiokoloavaimella tapin asetusruuvi (Kuva 4).

VAIHE 6: Aseta lukko paikoilleen ja kokeile laukaisukoneiston ja varmistimen toimivuus.



Kuva 3



Kuva 4

VAIHE 7: Vertaa laukaisukoneistoa tukkiin ja merkitse väljennystä vaativat alueet.

VAIHE 8: Väljennä tukkia esimerkiksi dremelillä (pieni käsijyrsin). Pinnoita laukaisukoneisto huulipunalla ja paina paikoilleen tukkiin. Ota irti ja väljennä tukkia kohdista, joihin tarttui huulipunaa, toista kunnes kehys-laukaisukoneisto -yhdistelmä sopii täysin tukkiin.

VAIHE 9: Varmista väljentäneesi tukkia riittävästi varmistinvivun kohdalta sekä tukin sisältä (kuva 7) sekä ulkopinnalta (kuva 8).


VAIHE 10: Kun tukki istuu hyvin, kokoa ase ja kokeile laukaisukoneiston ja varmistimen toimivuus.




Kuva 5



Kuva 6



Kuva 7



Kuva 8

TIMNEY TRIGGER -TAKUU

Materiaali ja valmistus: tämä TIMNEY-liipaisin on huolellisesti tarkastettu, testattu ja säädetty, jotta sitä voisi luotettavasti käyttää eliniän. Materiaali- tai valmistusvian ilmetessä normaalin käytön ja huollon aikana tarvittavat korjaukset, sisältäen työn ja osat, tehdään veloitusetta, edellyttäen tarkastuksemme toteavan, ettei vaurio johtunut vahingosta, muutoksista, väärinkäytöstä tai muusta meistä johtumattomasta syystä. Emme oleta tai viittaa mihinkään sanalliseen tai lakisääteiseen takuuseen, emmekä oleta tai valtuuta ketään olettamaan meiltä mitään velvollisuutta tai vastuuta tämän liipaisimen suhteen. Tämän liipaisimen korjaukset tai purkaminen millään tavoin ilman erillistä valtuutusta johtaa takuun umpeutumiseen.

TIMNEY MFG. 3940 W. CLARENDON AVE. PHOENIX, AZ 85019

Epäselvissä tapauksissa tarkasta alkuperäisestä englanninkielisestä tekstistä. www.timneytriggers.com